

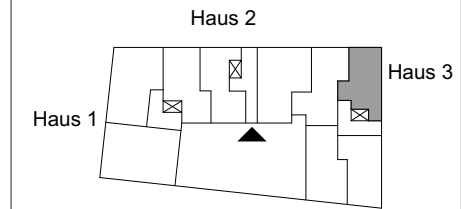


LENGERCKE
UFER
329 Wandsbek

329

Lengerckestieg

HAUS	Etage	Zimmer	Wohninheit
3	1	2	29



FLÄCHEN

Wohnen / Küche	27,10
Schlafen	14,39
Flur	6,29
Bad	5,77
Abstell	2,73
Balkon	zu 1/2: 2,80
	<u>59,08 m²</u>

Index 329_3

LEGENDE

- Decke abgehängt
- über dem Betrachter befindliche Bauteile
- Bodenbeläge innerhalb der Wohnung:
- Fliesen
- Parkett



0 m 1 m 2 m 3 m 4 m 5 m

329

Lengerckestieg

LEGENDE

Grundstücksgrenze	---
Grenze Sondernutzung	- - - - -
Böschung	
Bestandsbaum	⊙
Baumpflanzung	○
Solitärsträucher	○
TG-Lüftung	□
Sondernutzungsrecht	SN
Eingang	▲



HINWEIS

Alle Maße sind ca.-Angaben und können sich im Zuge der Ausführungsplanung ändern. Abweichungen von 2% der Fläche der jeweiligen Wohnung können sich ergeben.

Die Darstellung der Möblierung, die Küchengestaltung und die Ausstattung an technischen Geräten ist beispielhaft und dient lediglich der Anschauung. Den genauen Lieferumfang entnehmen Sie bitte der Baubeschreibung.

Lengerckestieg

Haus 2

Müll

Haus 1

Haus 3

SN 04

SN 17

SN 16

SN 28

Haus 2

SN 02

SN 27

Garage

Freizeitfläche

Wandse

1. Obergeschoss

Lengerckestraße



329

Lengerckestieg

Lengerckestieg

Lengerckestraße

Haus 2

Haus 1

Müll

Haus 3

Garage

WE 01

SN 01

Fahrräder

G 116

G 115

G 114

G 113

G 112

G 111

G 110

G 109

G 108

WE 26

SN 26

Freizeitfläche

Wandse

Erdgeschoss

LEGENDE

Grundstücksgrenze

Grenze Sondernutzung

Böschung

Bestandsbaum

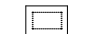
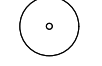
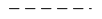
Baumpflanzung

Solitärsträucher

TG-Lüftung

Sondernutzungsrecht

Eingang



HINWEIS


Alle Maße sind ca.-Angaben und können sich im Zuge der Ausführungsplanung ändern. Abweichungen von 2% der Fläche der jeweiligen Wohnung können sich ergeben.

Die Darstellung der Möblierung, die Küchengestaltung und die Ausstattung an technischen Geräten ist beispielhaft und dient lediglich der Anschauung. Den genauen Lieferumfang entnehmen Sie bitte der Baubeschreibung.

329

Lengerckestieg

LEGENDE

Grundstücksgrenze	
Grenze Sondernutzung	
Böschung	
Bestandsbaum	
Baumpflanzung	
Solitärsträucher	
TG-Lüftung	
Sondernutzungsrecht	SN
Eingang	



HINWEIS

Alle Maße sind ca.-Angaben und können sich im Zuge der Ausführungsplanung ändern. Abweichungen von 2% der Fläche der jeweiligen Wohnung können sich ergeben.

Die Darstellung der Möblierung, die Küchengestaltung und die Ausstattung an technischen Geräten ist beispielhaft und dient lediglich der Anschauung. Den genauen Lieferumfang entnehmen Sie bitte der Baubeschreibung.

