

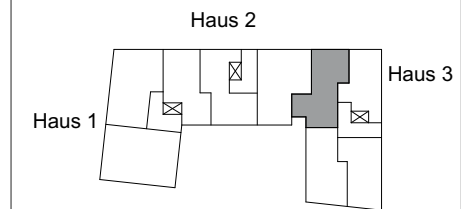


LENGERCKE
UFER
329 Wandsbek

329

Lengerckestieg

HAUS	Etage	Zimmer	Wohninheit
3	3	3	36



FLÄCHEN

Wohnen / Küche	26,64
Schlafen	14,37
Zimmer	12,86
Flur	10,03
Bad	6,66
Abstell	3,67
Loggia	zu 1/2: 3,51
	<u>77,74 m²</u>

Index 329_1

LEGENDE

-----	Decke abgehängt
	über dem Betrachter befindliche Bauteile
	Bodenbeläge innerhalb der Wohnung:
	Fliesen
	Parkett



0 m 1 m 2 m 3 m 4 m 5 m

329

Lengerckestieg

Lengerckestieg

Lengerckestraße



1. Obergeschoss

LEGENDE

Grundstücksgrenze	---
Grenze Sondernutzung	- - - -
Böschung	
Bestandsbaum	⊙
Baumpflanzung	⊙
Solitärsträucher	○
TG-Lüftung	□
Sondernutzungsrecht	SN
Eingang	▲



HINWEIS

Alle Maße sind ca.-Angaben und können sich im Zuge der Ausführungsplanung ändern. Abweichungen von 2% der Fläche der jeweiligen Wohnung können sich ergeben.

Die Darstellung der Möblierung, die Küchengestaltung und die Ausstattung an technischen Geräten ist beispielhaft und dient lediglich der Anschauung. Den genauen Lieferumfang entnehmen Sie bitte der Baubeschreibung.

329

Lengerckestieg

Lengerckestieg

Lengerckestraße

Haus 2

Haus 1

Müll

Haus 3

Garage

WE 01

SN 01

Fahrräder

WE 26

SN 26

Freizeitfläche

Wandse

Erdgeschoss

LEGENDE

Grundstücksgrenze

Grenze Sondernutzung

Böschung

Bestandsbaum

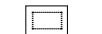
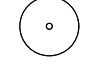

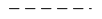
Baumpflanzung

Solitärsträucher

TG-Lüftung

Sondernutzungsrecht

Eingang



HINWEIS

Alle Maße sind ca.-Angaben und können sich im Zuge der Ausführungsplanung ändern. Abweichungen von 2% der Fläche der jeweiligen Wohnung können sich ergeben.

Die Darstellung der Möblierung, die Küchengestaltung und die Ausstattung an technischen Geräten ist beispielhaft und dient lediglich der Anschauung. Den genauen Lieferumfang entnehmen Sie bitte der Baubeschreibung.

329

Lengerckestieg

LEGENDE

Grundstücksgrenze	-----
Grenze Sondernutzung	-----
Böschung	
Bestandsbaum	⊙
Baumpflanzung	○
Solitärsträucher	○
TG-Lüftung	□
Sondernutzungsrecht	SN
Eingang	▲



HINWEIS

Alle Maße sind ca.-Angaben und können sich im Zuge der Ausführungsplanung ändern. Abweichungen von 2% der Fläche der jeweiligen Wohnung können sich ergeben.

Die Darstellung der Möblierung, die Küchengestaltung und die Ausstattung an technischen Geräten ist beispielhaft und dient lediglich der Anschauung. Den genauen Lieferumfang entnehmen Sie bitte der Baubeschreibung.

